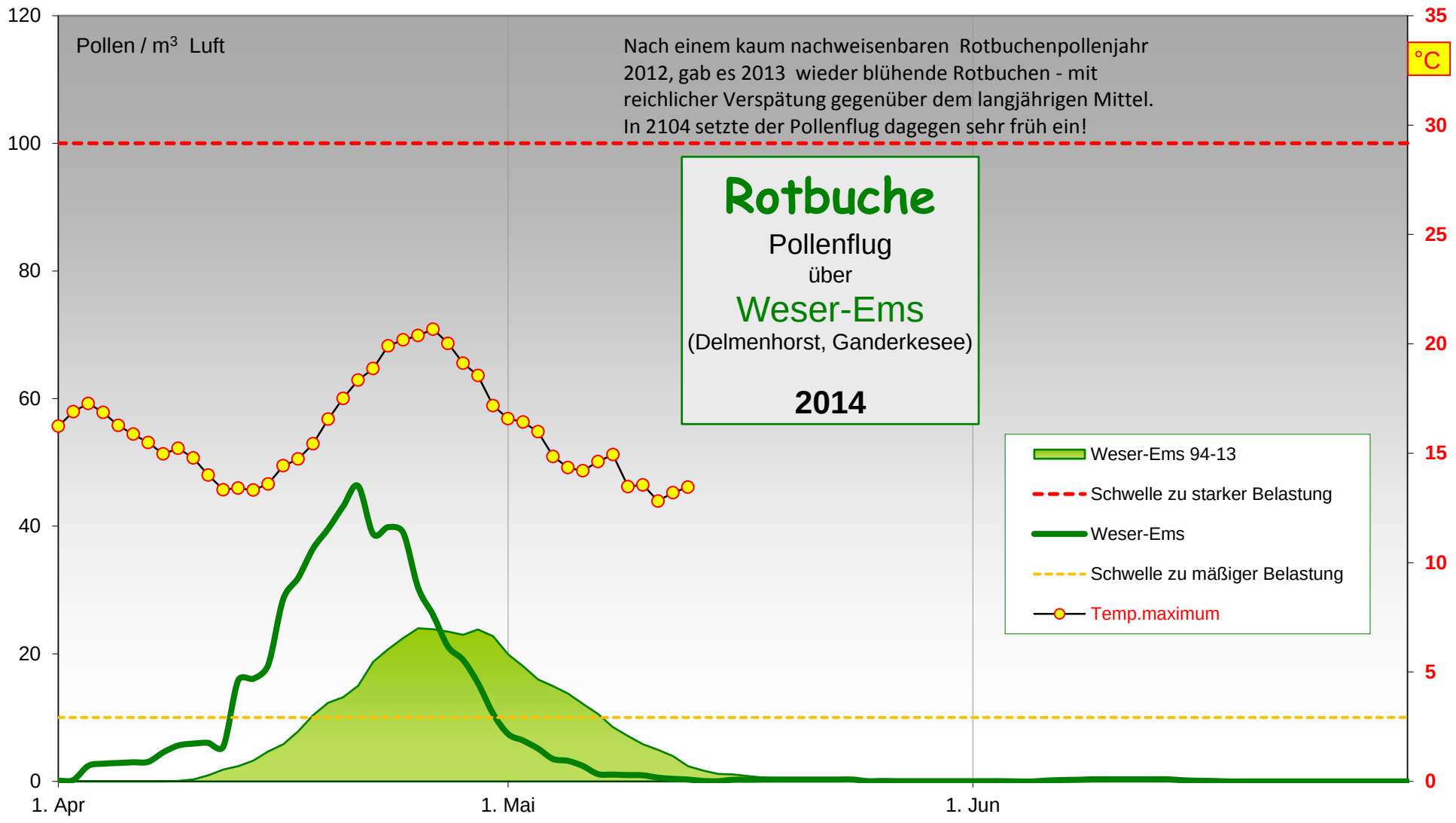
Pollen / m³ Luft
Nach einem kaum nachweisenbaren Rotbuchenpollenjahr 2012, gab es 2013 wieder blühende Rotbuchen - mit reichlicher Verspätung gegenüber dem langjährigen Mittel. In 2104 setzte der Pollenflug dagegen sehr früh ein!
Rotbuche
Pollenflug
über
Weser-Ems
(Delmenhorst, Ganderkesee)
2014
Weser-Ems 94-13
Schwelle zu starker Belastung
Weser-Ems
Schwelle zu mäßiger Belastung
Temp.maximum
°C
120
100
80
60
40
20
0
35
30
25
20
15
10
5
0
1. Apr
1. Mai
1. Jun

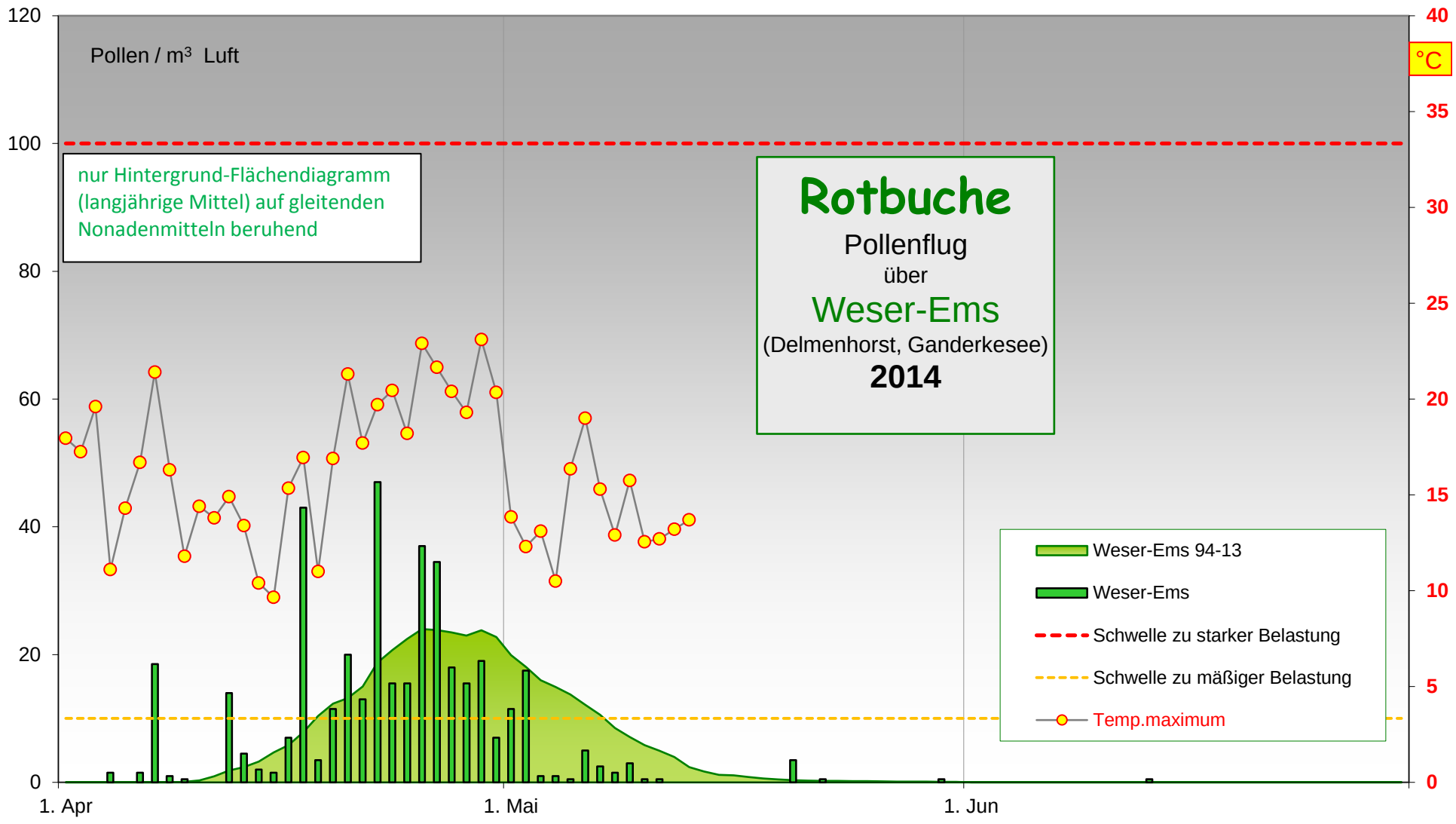
Pollen / m³ Luft
°C
nur Hintergrund-Flächendiagramm (langjährige Mittel) auf gleitenden Nonadenmitteln beruhend
Rotbuche
Pollenflug
über
Weser-Ems
(Delmenhorst, Ganderkesee)
2014
Weser-Ems 94-13
Weser-Ems
Schwelle zu starker Belastung
Schwelle zu mäßiger Belastung
Temp.maximum
120
100
80
60
40
20
0
40
35
30
25
20
15
10
5
0
1. Apr
1. Mai
1. Jun

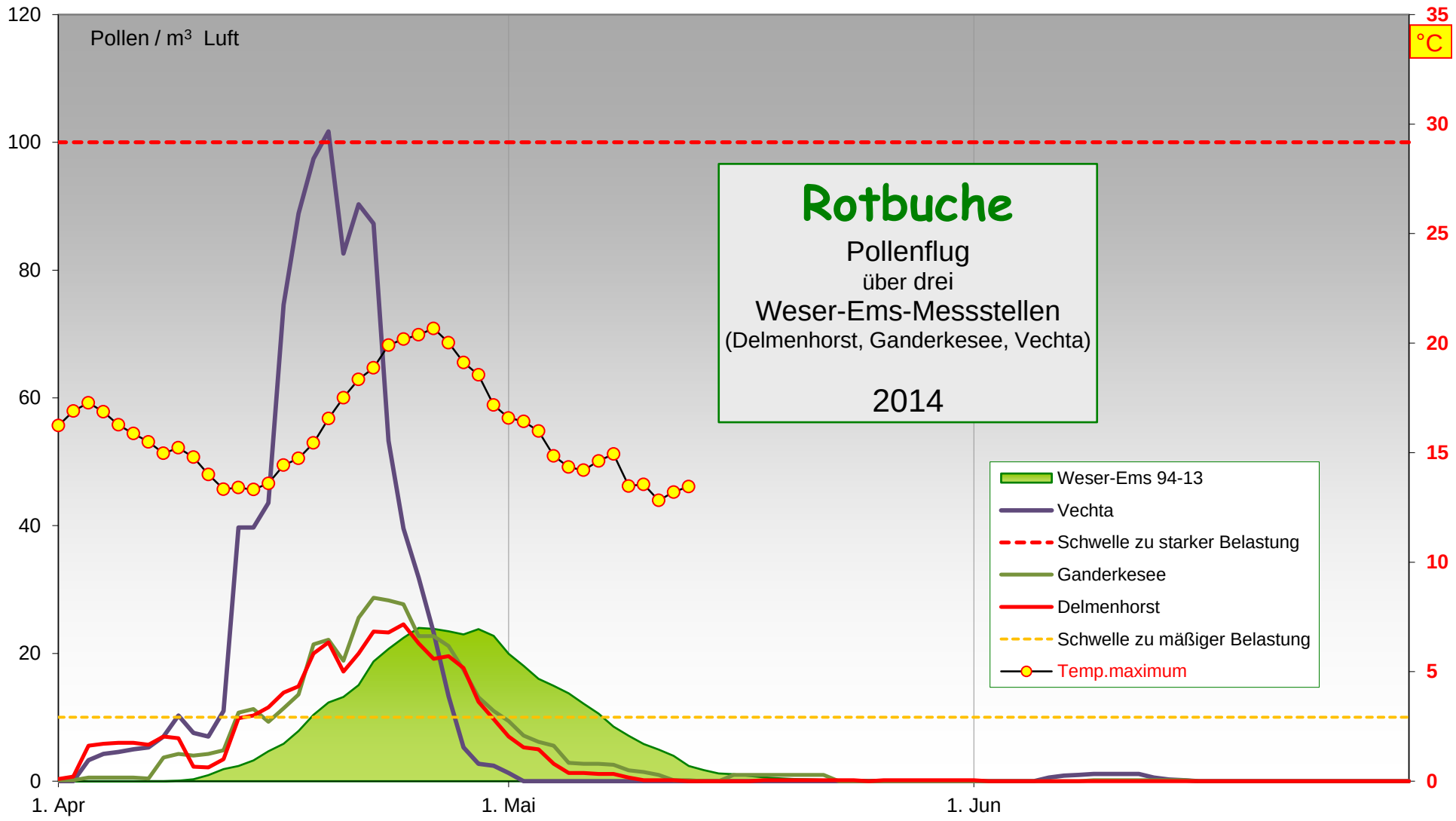
Rotbuche
Pollenflug
über drei
Weser-Ems-Messstellen
(Delmenhorst, Ganderkesee, Vechta)
2014
Pollen / m³ Luft
°C
120
100
80
60
40
20
0
35
30
25
20
15
10
5
0
1. Apr
1. Mai
1. Jun
Weser-Ems 94-13
Vechta
Schwelle zu starker Belastung
Ganderkesee
Delmenhorst
Schwelle zu mäßiger Belastung
Temp.maximum